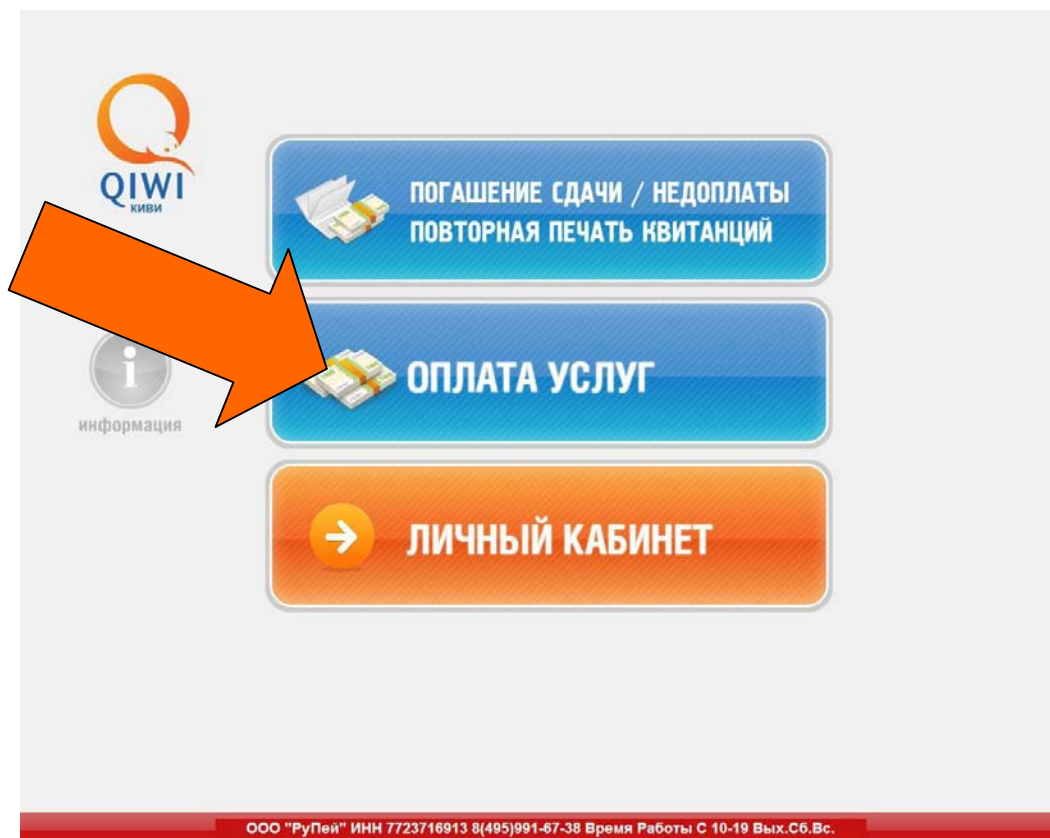
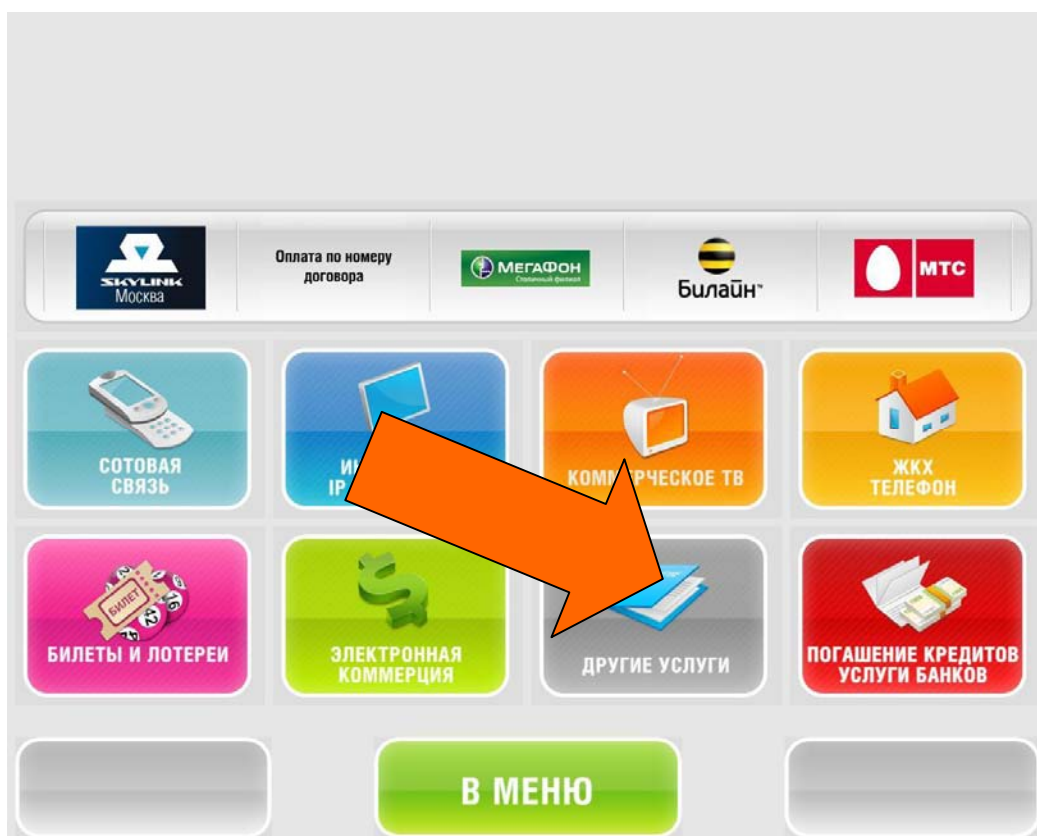


1. На главной странице перейдите в раздел Оплата услуг.



2. Выберите подраздел Другие услуги.



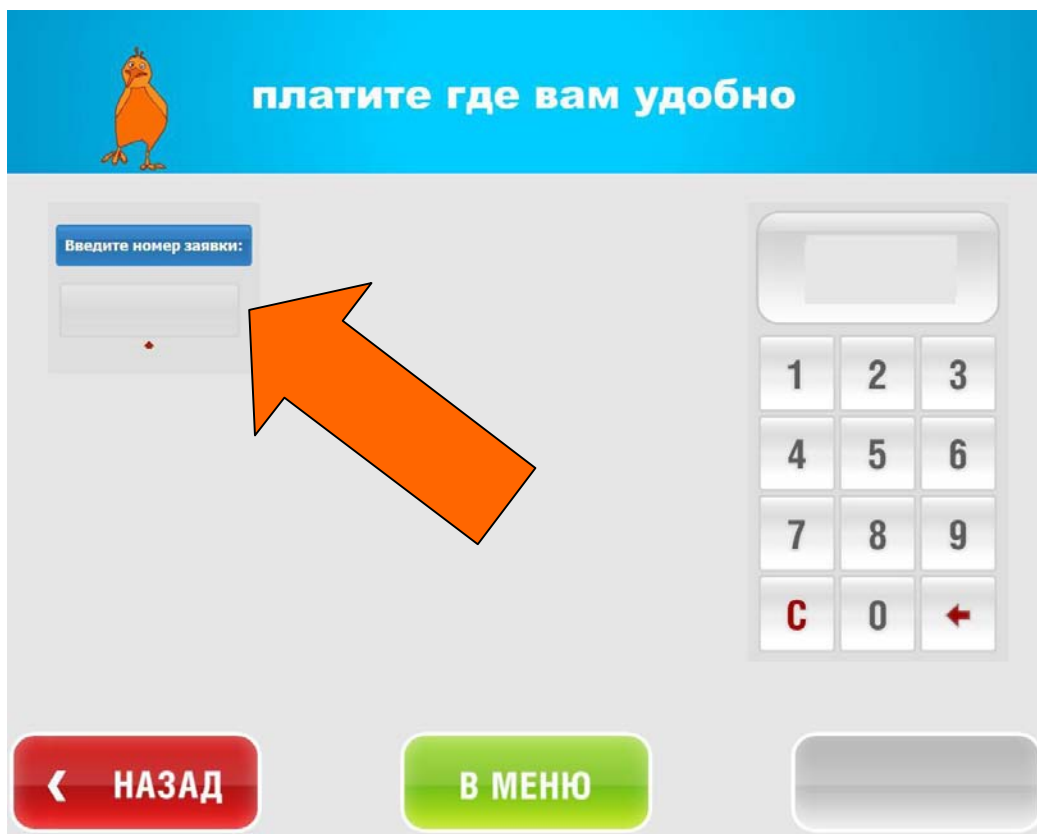
3. В Других услугах с помощью кнопок «ВПЕРЕД» и «НАЗАД» пролистайте страницы до нужной.



4. Листайте страницы, найдите кнопку Турфирма Нева.



5. После выбора поставщика введите номер заявки, которую хотите оплатить.



**платите где вам удобно**

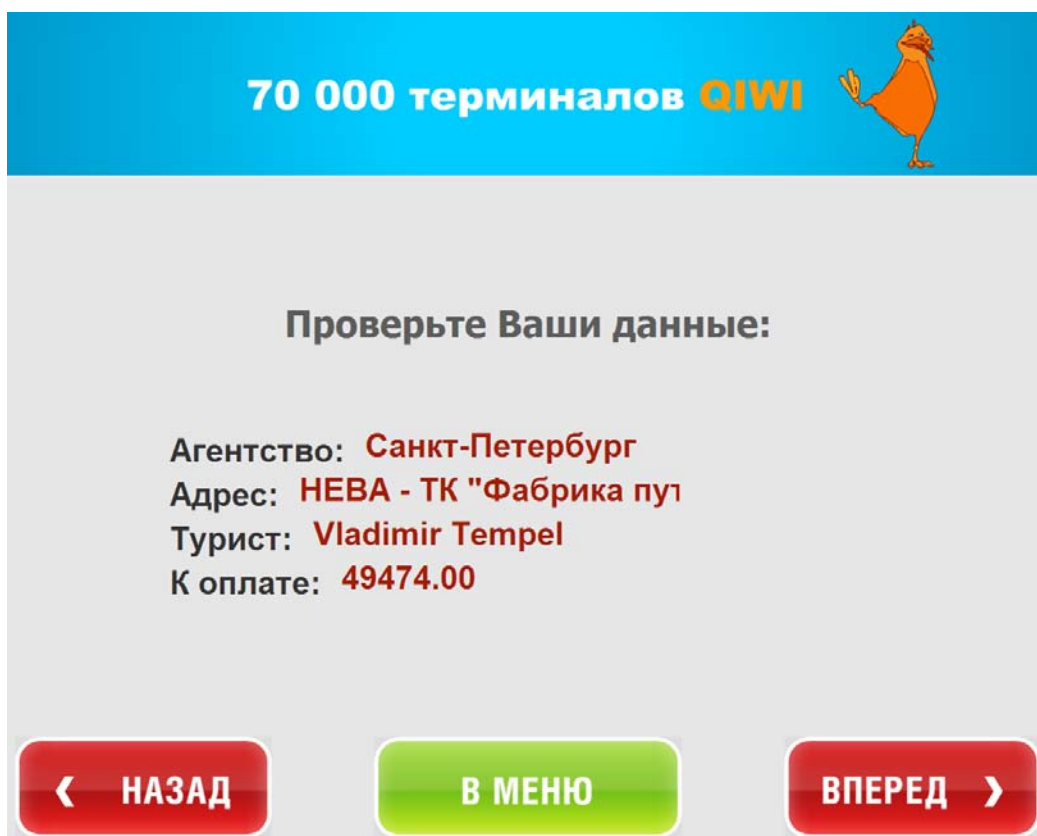
Введите номер заявки:

1 2 3  
4 5 6  
7 8 9  
C 0 ←

← НАЗАД В МЕНЮ

Detailed description: This is a screenshot of a mobile application interface. At the top, there is a blue header with a cartoon chicken logo on the left and the text "платите где вам удобно" in white. Below the header, there is a grey area containing a text input field with the placeholder "Введите номер заявки:". To the right of this field is a numeric keypad with buttons for digits 1-9, 0, and a red "C" (clear) button. A large orange arrow points from the keypad area towards the input field. At the bottom of the screen, there are three buttons: a red "← НАЗАД" button, a green "В МЕНЮ" button, and a grey button.

6. Проверьте данные в соответствии с заказом тура. Обязательно сверьте Ф.И.О. первого туриста и сумму!



**70 000 терминалов QIWI**

Проверьте Ваши данные:

Агентство: Санкт-Петербург  
Адрес: НЕВА - ТК "Фабрика пут  
Турист: Vladimir Tempel  
К оплате: 49474.00

← НАЗАД В МЕНЮ ВПЕРЕД >

Detailed description: This is a screenshot of a mobile application interface. At the top, there is a blue header with the text "70 000 терминалов QIWI" in white and a cartoon chicken logo on the right. Below the header, there is a grey area with the text "Проверьте Ваши данные:". Underneath, there are four lines of text: "Агентство: Санкт-Петербург", "Адрес: НЕВА - ТК \"Фабрика пут", "Турист: Vladimir Tempel", and "К оплате: 49474.00". At the bottom of the screen, there are three buttons: a red "← НАЗАД" button, a green "В МЕНЮ" button, and a red "ВПЕРЕД >" button.

7. Внесите деньги в терминал. Одновременно до 15000 руб.

Внесение оплаты

ВНИМАНИЕ, ВНОСИМАЯ СУММА ДОЛЖНА БЫТЬ НЕ МЕНЬШЕ 0 РУБ

Внесенная сумма: 0 руб.

Комиссия ..... 0.00 %

К зачислению на счет абонента ..... 0.00 руб

- Вставьте купюры в купюроприемник  
- Дождитесь пока в поле "внесенная сумма" появится сумма внесенных вами денег  
- Внесенная сумма возврату не подлежит

**АВТОМАТ СДАЧИ НЕ ВЫДАЕТ**

Максимальная сумма платежа для данного провайдера: 15000 руб.

ОПЛАТИТЬ

8. Нажмите кнопку Оплатить.

Внесение оплаты

ВНИМАНИЕ, ВНОСИМАЯ СУММА ДОЛЖНА БЫТЬ НЕ МЕНЬШЕ 0 РУБ

Внесенная сумма: 20 руб.

Комиссия ..... 0.00 %

К зачислению на счет абонента ..... 20.00 руб

- Вставьте купюры в купюроприемник  
- Дождитесь пока в поле "внесенная сумма" появится сумма внесенных вами денег  
- Внесенная сумма возврату не подлежит

**АВТОМАТ СДАЧИ НЕ ВЫДАЕТ**

Максимальная сумма платежа для данного провайдера: 15000 руб.

ОПЛАТИТЬ

9. Если Вы планируете внести сумму более 15000руб., то после первой оплаты и распечатки чека, нажмите кнопку Повторить платеж на те же реквизиты. После каждого платежа (не более 15000руб.) терминал выдаст чек. Обязательно сохраните чек.

**Выберите дальнейшее действие!**

Повторить платеж на те же реквизиты

ВОСПОЛЬЗОВАТЬСЯ СДАЧЕЙ  
ПОЗЖЕ

**В МЕНЮ**

ВОСПОЛЬЗОВАТЬСЯ СДАЧЕЙ  
СЕЙЧАС

Код операции: 3337143502

Печать чеков завершена!

10. Если Вы внесли денег больше, чем стоимость путевки, то терминал предложит воспользоваться сдачей – оплатить услуги, представленные в терминале (туристические, мобильная связь и пр.). Нажмите кнопку Воспользоваться сдачей сейчас или Воспользоваться сдачей позже.

! Обратите внимание, что воспользоваться сдачей можно только на том терминале, на котором была оплачена туристическая путевка. Информация о сдаче хранится до момента переустановки системы. В связи с этим просим использовать сдачу в короткие сроки.

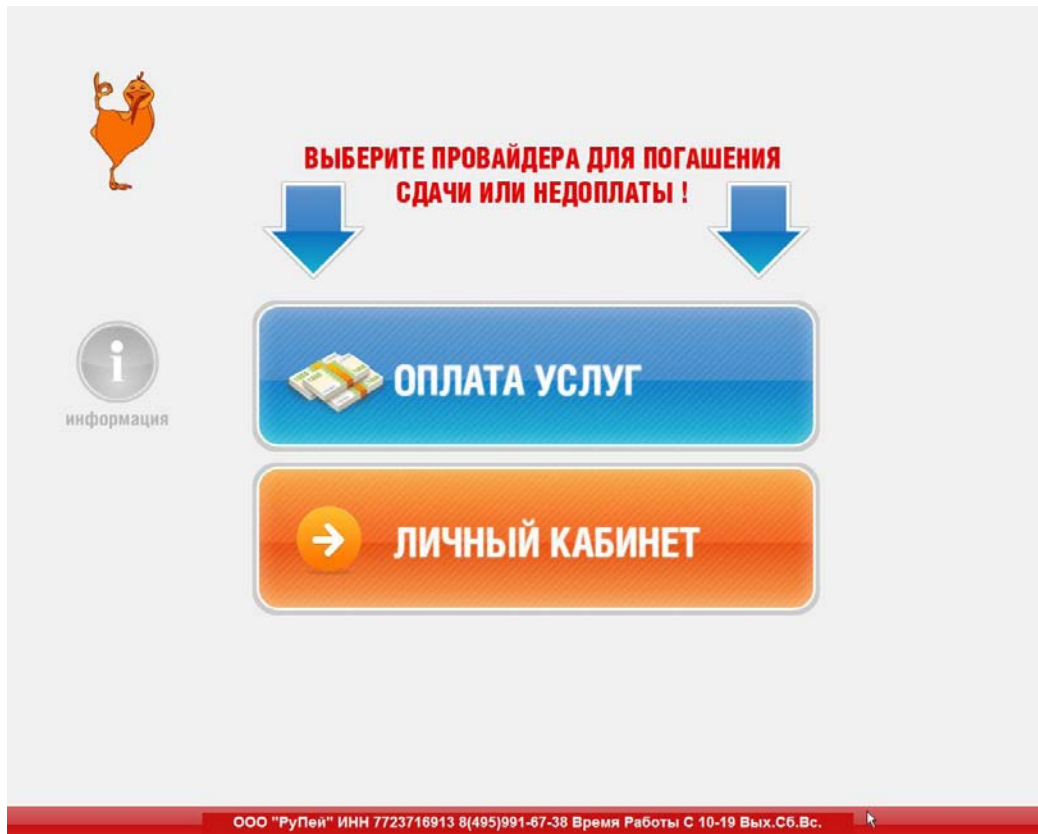
**Выберите дальнейшее действие!**



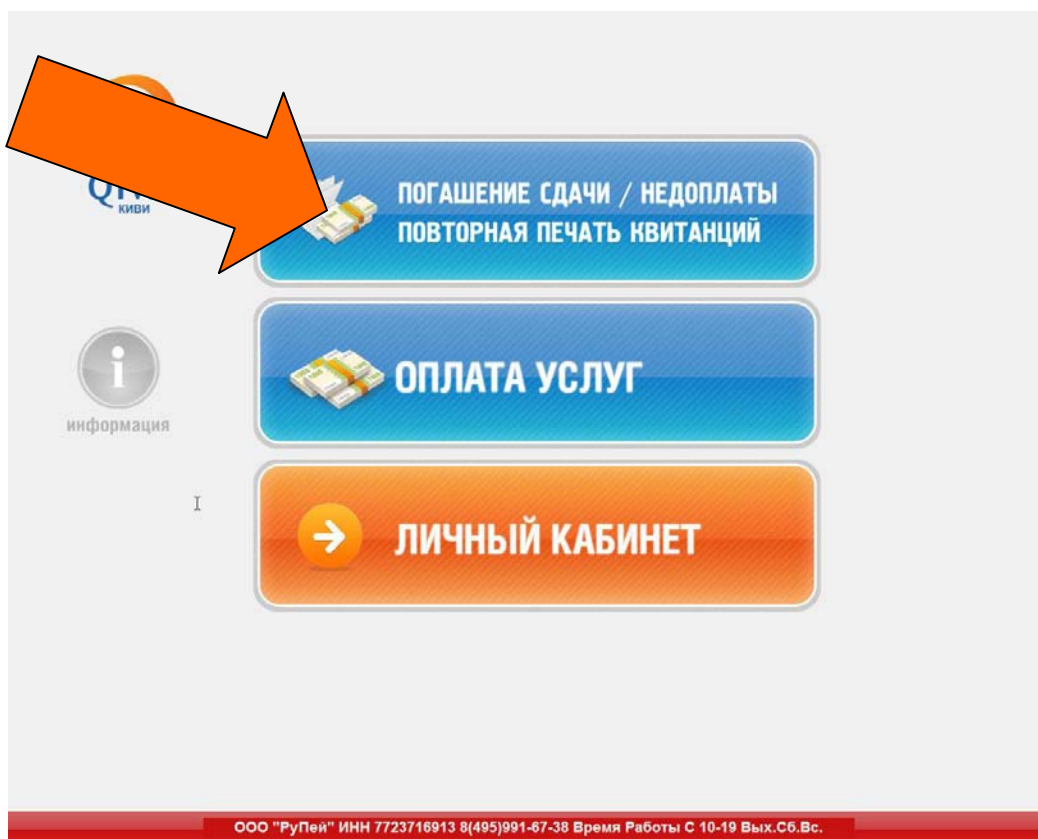
Код операции: 3335615396

Печать чеков завершена!

11. Если Вы нажали Воспользоваться сдачей сейчас, то Вы попадете на главный экран. При нажатии на кнопку Оплата услуг выберите кнопку того поставщика, на счет которого Вы хотите перечислить сдачу. Введите номер брони (или мобильного телефона, лицевого счета и пр. в зависимости от поставщика). Деньги вносить не потребуется, графа Сумма будет заполнена в размере сдачи. Нажмите кнопку Оплатить.



12. Если вы выбрали Воспользоваться сдачей позже, то в следующий раз на этом же терминале, на главном экране нажмите на кнопку Погашение сдачи.



13. Введите номер квитанции (состоит из 10 цифр, начинается на цифру 3), который указан на кассовом чеке об оплате путевки. После этого нажмите на кнопку Погашение Сдачи и кнопку Вперед.



14. Дальнейшие действия описаны в п. 11 настоящей инструкции.